



पाठ – २

आम की कहानी









अ ) कठिन शब्द :-

- 1) आदमी - Man
- 2) मधुमक्खी - Honey bee
- 3) लड़का - Boy
- 4) लड़की - Girl
- 5) कौआ - Crow

आ ) पूरा करो :-

- 1) गुलेल
- 2) अंडा
- 3) आम
- 4) गिलहरी
- 5) घोंसला

इ ) नीचे दिए गए शब्दों को चित्र बनाओ :-

1) आम -



2) गुल्ले -



3) घोंसला -



ई ) मिलाओ :-

- |                 |              |   |
|-----------------|--------------|---|
| 1) आम -         | पेड़ के ऊपर  | 4 |
| 2) मधुमाखियाँ - | पेड़ के नीचे | 5 |
| 3) अंडे -       | पेड़ पर      | 1 |
| 4) गिलहरी -     | छत्ते में    | 2 |
| 5) आदमी -       | घोंसले में   | 3 |

पाठ - 3

आम की टोकरी

छह साल की छोकरी,  
भरकर लाई टोकरी।

टोकरी में आम हैं,  
नहीं बताती दाम है।

दिखा-दिखाकर टोकरी,  
हमें बुलाती छोकरी।

हम को देती आम है,  
नहीं बुलाती नाम है।

नाम नहीं अब पूछना,  
हमें आम है चूसना।



अ ) कठिन शब्द :-

- 1) छोकरी - Girl
- 2) टोकरी - Basket
- 3) दाम - Money
- 4) नाम - Name
- 5) नही - No


आ ) पूरा करो :-

- 1) साल
- 2) लाई
- 3) बुलाती
- 4) भरकर
- 5) पूछना




इ )नीचे दिए गए शब्दों को चित्र बनाओ :-


1) अंगूर -



2) सेब -



3) केला -



4) तरबूज -

